

ANÁLISE DE INVESTIMENTOS - 001/2026

04/05/2026

**REGIME PRÓPRIO DE PREVIDÊNCIA SOCIAL DO MUNICÍPIO DE
GUARAÍ - TO
GUARAÍ-PREV**

Prezada Presidente Sra. Maria Aparecida Dos Santos Sobrinho,

Atendendo a vossa solicitação, segue uma análise sobre o Fundo de Investimento **BRADESCO PARANOÁ FIF - CI RF - RESP LIM (CNPJ: 63.637.997/0001-05)** distribuído pelo BANCO BRADESCO S.A..

Segue a Análise.

1 – RESUMO DO REGULAMENTO DOS INVESTIMENTOS

INFORMAÇÕES	BRADESCO PARANOÁ FIF - CI RF - RESP LIM
CNPJ	63.637.997/0001-05
SEGMENTO	Renda Fixa
CLASSIFICAÇÃO	Renda Fixa Duração Baixa Soberano
ÍNDICE	CDI
PÚBLICO ALVO	Investidor em Geral
ADMINISTRADOR	BANCO BRADESCO S.A.
CNPJ ADMINISTRADOR	60.746.948/0001-12
GESTOR	BANCO BRADESCO S.A.
CUSTODIANTE	BANCO BRADESCO S.A.
DISTRIBUIDOR	Banco Bradesco S.A.
AUDITOR INDEPENDENTE	KPMG AUDITORES INDEPENDENTES LTDA.
DATA DE INÍCIO	28/11/2025
TAXA DE ADMINISTRAÇÃO	0,10% a.a.
TAXA DE PERFORMANCE	10% sobre o que exceder o CDI
APLICAÇÃO INICIAL	R\$ 1.000.000,00
APLICAÇÕES ADICIONAIS	R\$ 1,00
RESGATE MÍNIMO	-
SALDO MÍNIMO	-
CARÊNCIA	Não possui
CRÉDITO DO RESGATE	D+0 (No mesmo dia da solicitação)
RISCO DE MERCADO *	1 - Muito Baixo
TAXA DE ENTRADA	Não Possui
TAXA DE SAÍDA	Não Possui
PATRIMÔNIO LÍQUIDO **	1.392.161.256,38
NÚMERO DE COTISTAS **	16
VALOR DA COTA **	1,047626200
DATA DO REGULAMENTO VIGENTE***	12/11/2025
ENQUADRAMENTO LEGAL	Classe de Fundo ou ETF 100% em Título Público Federal, Art. 7º, I

* Definição da Instituição financeira. Quanto mais próximo do 5, maior o risco de mercado.

** Informações posicionadas no último dia útil do mês (31/03/2026).

*** O resumo do Regulamento está de acordo com o Regulamento Vigente em 12/11/2025.

2 – POLÍTICA DE INVESTIMENTO

OBJETIVO DO FUNDO

A Classe tem por objetivo buscar retorno aos seus Cotistas através de investimentos em ativos financeiros disponíveis nos mercados de renda fixa e derivativos, sendo vedada exposição de renda variável e alavancagem. De acordo com seu objetivo de investimento, a Classe possui compromisso de concentração de no mínimo 80% (oitenta por cento) de seus recursos em ativos financeiros de renda fixa relacionados diretamente ou sintetizados via derivativos, sendo assim, poderá incorrer nos seguintes fatores de risco: taxa de juros pós-fixadas, taxa de juros pré-fixadas, índices de preço e crédito.

Resumindo, estes são os ativos e os percentuais máximos que o gestor do FUNDO pode aplicar.

FUNDO DE INVESTIMENTO	BRADESCO PARANOÁ FIF - CI RF - RESP LIM
TÍTULOS PÚBLICOS	100,00%
OPERAÇÕES COMPROMISSADAS	100,00%
ATIVOS NO EXTERIOR	0,00%
ATIVOS DE CRÉDITO PRIVADO	0,00%
FAZER ALAVANCAGEM	0,00%
COMPRAR COTAS DE FUNDOS	0,00%
AÇÕES E/OU - OP. C/ - DERIVATIVOS - IBOV	0,00%
BDR	0,00%
EMPRÉSTIMOS - DOADOR e TOMADOR	0,00%
MERCADO FUTURO - POSIÇÕES COMPRADAS/VENDIDAS	0,00%
VALORES A RECEBER / VALORES A PAGAR	0,00%
DISPONIBILIDADES	0,00%

3 – COMPOSIÇÃO DA CARTEIRA DE INVESTIMENTO DO FUNDO

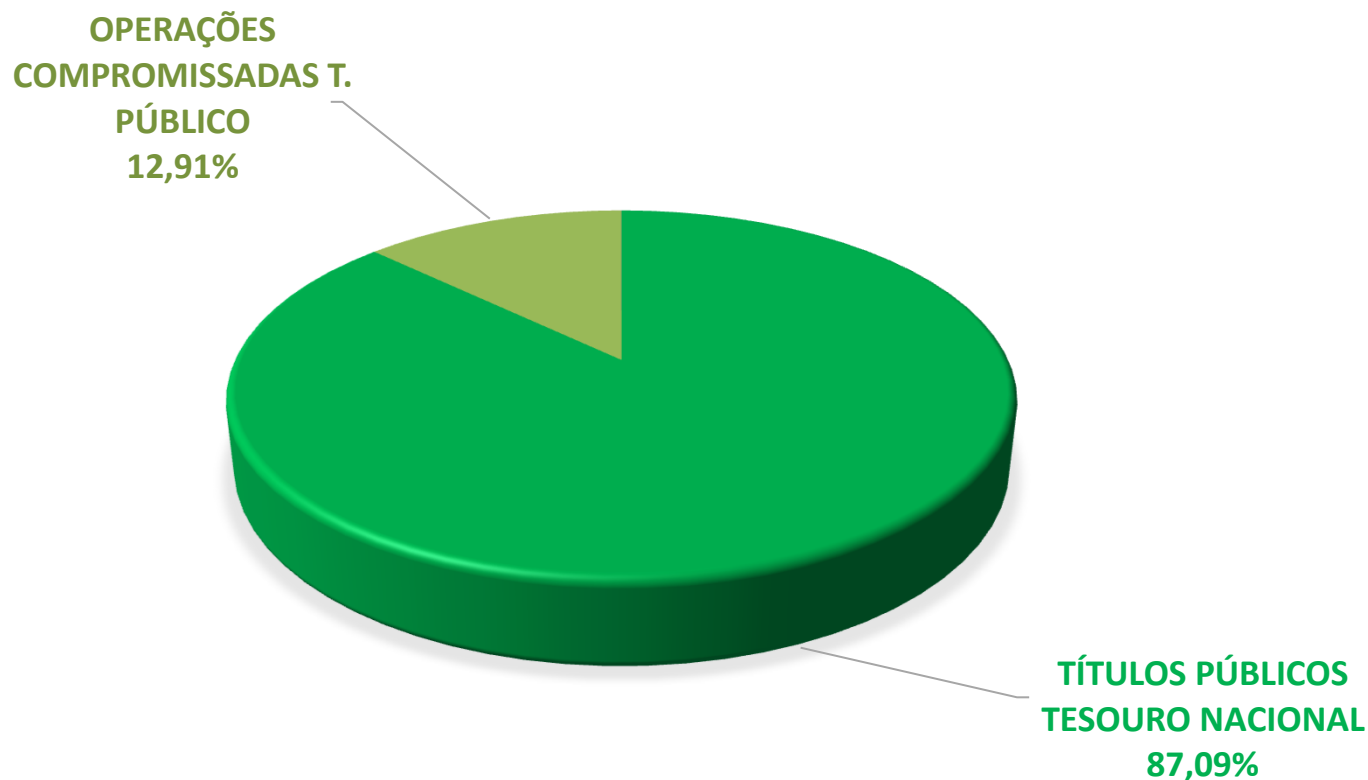
É o conjunto de Ativos Financeiros que o Fundo investiu. Mostra como está distribuído o patrimônio líquido do Fundo. Esses Ativos Financeiros podem ser de várias classes (Renda Fixa, Renda Variável, atrelado ao DI, atrelado a índices de preços e etc...), podendo ser de emissores públicos ou privados, emitidos no Brasil ou no exterior.

3.1 – COMPOSIÇÃO DA CARTEIRA

FUNDO DE INVESTIMENTO	BRADESCO PARANOÁ FIF - CI RF - RESP LIM
PATRIMÔNIO LÍQUIDO TOTAL (R\$)	R\$ 1.392.161.256,38
COMPOSIÇÃO ATUAL DA CARTEIRA	
TÍTULOS PÚBLICOS TESOUREIRO NACIONAL (%)	87,09%
OPERAÇÕES COMPROMISSADAS T. PÚBLICO (%)	12,91%
OPERAÇÕES COMPROMISSADAS T. PRIVADO (%)	0,00%
DPGE e TÍTULOS DE INSTITUIÇÃO FINANCEIRA (%)	0,00%
TÍTULOS PRIVADOS (%)	0,00%
ATIVOS NO EXTERIOR (%)	0,00%
BDR (%)	0,00%
AÇÕES E DERIVATIVOS (%)	0,00%
EMPRÉSTIMOS - DOADOR / TOMADOR (%)	0,00%
MERCADO FUTURO - POSIÇÕES COMPRADAS / VENDIDAS (%)	0,00%
VALORES A RECEBER (%)	0,00%
DISPONIBILIDADES (%)	0,001%
VALORES A PAGAR (%)	0,00%
ANÁLISE DOS ATUAIS ATIVOS DO FUNDO.	
ATIVO DE PRAZO MAIS LONGO NA CARTEIRA	19,41% do PL - Títulos Públicos - Cod. SELIC: 210100 - Venc.: 01/09/2030
ATIVO COM MAIOR CONCENTRAÇÃO NA CARTEIRA	21,841% do PL - Títulos Públicos - Cod. SELIC: 210100 - Venc.: 01/09/2029

3.1.1 – COMPOSIÇÃO CONSOLIDADA DA CARTEIRA DO FUNDO DE INVESTIMENTO

COMPOSIÇÃO DA CARTEIRA - BRADESCO PARANOÁ FIF - CI RF - RESP LIM

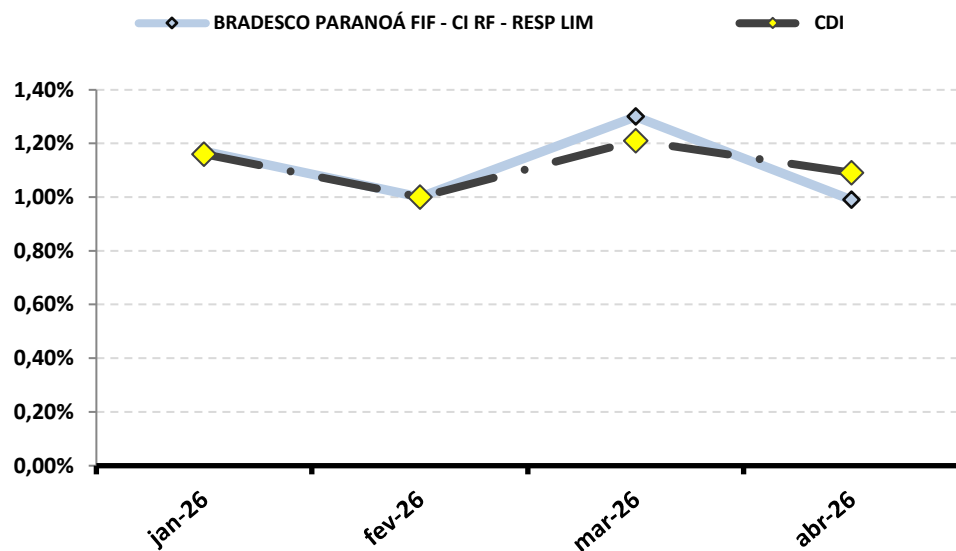


4 – RENTABILIDADE MENSAL E ACUMULADA (ÚLTIMOS 12 MESES)

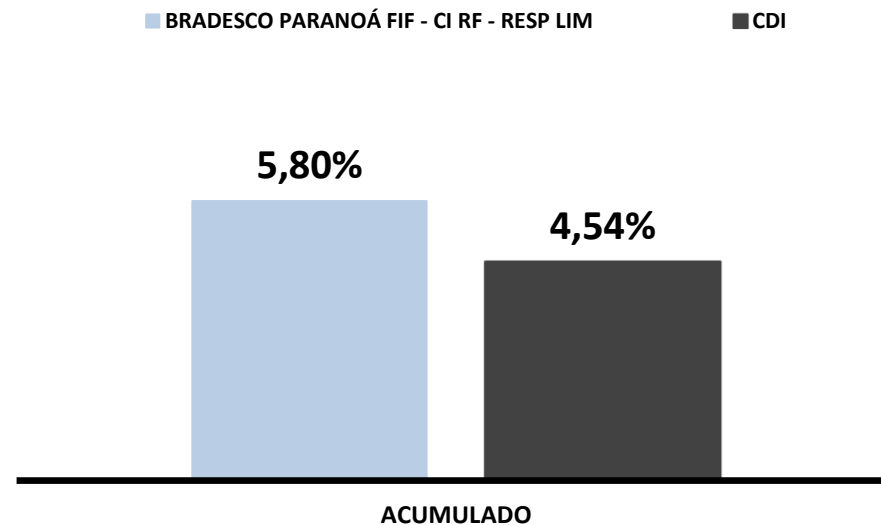
Fundo de Investimentos	mai/25	jun/25	jul/25	ago/25	set/25	out/25	nov/25	dez/25	jan/26	fev/26	mar/26	abr/26	ACUMULADO
BRDESCO PARANOÁ FIF - CI RF - RESP LIM	-	-	-	-	-	-	-	-	1,17%	1,00%	1,30%	0,99%	5,80%
CDI	-	-	-	-	-	-	-	-	1,16%	1,00%	1,21%	1,09%	4,54%

(1) O Fundo iniciou as atividades em 28/11/2025, portanto não há Histórico dos meses anteriores.

Rentabilidade Mensal (últimos 12 meses)



Rentabilidade Acumulada (últimos 12 meses)



5 – CONSIDERAÇÕES FINAIS

5.1 – ANÁLISE DE DESEMPENHO

Para analisar o desempenho de um fundo de investimento, devemos compará-lo ao seu índice de referência (Benchmark).

Podemos considerar o desempenho do Fundo BRADESCO PARANOÁ FIF - CI RF - RESP LIM excelente, por conseguir superar o desempenho do seu benchmark nos últimos 12 meses.

Rentabilidade Relativa sobre seu Benchmark

■ BRADESCO PARANOÁ FIF - CI RF - RESP LIM

127,89%

Rentabilidade Relativa sobre seu Benchmark (ACUMULADO)

5.2 – AVALIAÇÃO DOS CUSTOS E RISCOS DO FUNDO DE INVESTIMENTOS

BRADESCO PARANOÁ FIF - CI RF - RESP LIM

AVALIAÇÃO DE RISCO DE LIQUIDEZ E CUSTOS

CRÉDITO DO RESGATE /CARÊNCIA (Risco de Liquidez)	É a possibilidade do investidor precisar liquidar/resgatar seus recursos e sofrer perdas.	<p>Conforme o Regulamento, o Fundo de investimento não possui prazo de carência.</p> <p>O Fundo apresentado possui crédito de resgate em D+0. Nesse caso, o dinheiro estará disponível em conta corrente, no mesmo dia da solicitação do resgate.</p>
TAXA DE ADMINISTRAÇÃO E OUTRAS TAXAS (Impacto do Valor da Cota)	A taxa de administração incide sobre o patrimônio líquido do Fundo e afeta sua rentabilidade.	<p>Conforme o Regulamento, o Fundo cobra uma taxa de administração que podemos considerar padrão (0,10% a.a.), se compararmos com as taxas de administração cobrada pelos demais Fundos existentes no mercado.</p> <p>O Fundo cobra taxa de performance de: (10% do CDI), ou seja, 10% sobre o que exceder o CDI. Não cobra taxa de entrada e de saída.</p>

AVALIAÇÃO RISCO DE CRÉDITO E MERCADO

COMPOSIÇÃO DA CARTEIRA DO FUNDO (Risco de Crédito)	É a possibilidade do emissor não cumprir com suas obrigações por inadimplência ou insolvência financeira.	<p>Conforme FORMULÁRIO DE INFORMAÇÕES COMPLEMENTARES não há agência de Classificação de Risco de Crédito contratada pelo Fundo. Podemos considerar que o risco de crédito do Fundo é praticamente inexistente, considerando que os Ativos Financeiros são garantidos pelo Tesouro Nacional.</p>
ANÁLISE DO BENCHMARK (Risco de Mercado)*	É o risco de oscilação do valor da cota do Fundo de Investimento devido as condições do mercado. Quanto maior o prazo de duração do Benchmark maior a sua oscilação.	<p>Podemos considerar que o Perfil de risco de mercado do Fundo é Baixo, uma vez que investe em Títulos Públicos Federais e Operações Compromissadas em Títulos Públicos Federais.</p> <p>A proposta oferecida por esse Fundo é proporcionar alta liquidez para resgates no Curto Prazo.</p>

* De acordo com a Lâmina do FUNDO, o administrador classifica o RISCO DE MERCADO em uma escala de 1 a 5 conforme o risco envolvido na estratégia de investimento de cada um deles. Nessa escala, a classificação do fundo é: 1 - Muito Baixo.



Menor Risco de Mercado

Maior Risco de Mercado

7 – COMPATIBILIDADE ENTRE A DATA DE VENCIMENTO DO FUNDO COM AS OBRIGAÇÕES PREVIDENCIÁRIAS DO RPPS

Com relação ao Equilíbrio Financeiro, considerando o Plano de Custeio Vigente, o GUARAI-PREV se encontra em situação confortável no curto e médio prazo. Analisando as RECEITAS e DESPESAS do exercício, descritas na Reavaliação Atuarial/2025, o GUARAI-PREV não apresenta risco de liquidez, com relação as obrigações previdenciárias. O total de Receitas estimadas para o exercício, sem considerar ganhos com a carteira de investimento, saldo de compensação previdenciária e créditos de parcelamento é no valor de R\$ 11.919.044,14, enquanto o Total de Despesas Estimadas para o mesmo período é de R\$ 9.666.032,95, resultando em um Superávit Financeiro de R\$ 2.253.011,18, minimizando qualquer tipo de risco de liquidez no curto e médio prazo, sendo assim, totalmente compatível com as obrigações previdenciárias do RPPS.

8 – ENQUADRAMENTO PERANTE A POLÍTICA ANUAL DE INVESTIMENTOS DO RPPS E A RESOLUÇÃO CMN 5.272/2025

8.1 – ENQUADRAMENTO DA POLÍTICA ANUAL DE INVESTIMENTO

POLÍTICA DE INVESTIMENTO - LIMITE MÁXIMO DE APLICAÇÃO

SEGMENTO	LIMITE MÁXIMO DEFINIDO NO PAI/2026	PERCENTUAL APLICADO NO SEGMENTO NO MÊS DE MARÇO/2026	MARGEM PARA ATINGIR LIMITE MÁXIMO DO PAI/2026
Fundo ou ETF 100% em Título Público Federal, Art. 7,I (100%)	100,00%	52,65%	47,35%
	R\$ 57.561.692,42	R\$ 30.306.323,57	R\$ 27.255.368,85

Nesse caso, o RPPS pode aplicar até R\$ 27.255.368,85 nesse segmento, mantendo o enquadramento da carteira de Investimento com a Política Anual de Investimentos 2026.

8.2 – ENQUADRAMENTO DE 20% DO PL DO RPPS POR FUNDO

FUNDO DE INVESTIMENTO	BRADESCO PARANOÁ FIF - CI RF - RESP LIM		
LIMITE PERMITIDO DE APLICAÇÃO PELA RESOLUÇÃO CMN 5.272/2025	100,00%	R\$	11.512.338,48

Nesse caso, por se tratar de um Fundo enquadrado no artigo 7º, I da Resolução CMN 5.272/2025 (Fundos ou ETF's que aplicam 100% em Títulos Públicos Federais), o RPPS pode aplicar até 100% do PL (R\$ 11.512.338,48), não se aplicando o limite por Fundo de 20% do PL, conforme o inciso IV do artigo 18 da Resolução CMN 5.272/2025.

8.3 – ENQUADRAMENTO DE 15% DO PL DO FUNDO

FUNDO DE INVESTIMENTO	BRADESCO PARANOÁ FIF - CI RF - RESP LIM		
PATRIMÔNIO LÍQUIDO DO FUNDO	R\$		1.392.161.256,38
LIMITE PERMITIDO DE APLICAÇÃO PELO ART. 19 DA RESOLUÇÃO CMN 5.272/2025	15,00%	R\$	208.824.188,46

Nesse caso, o RPPS pode aplicar até R\$ 208.824.188,46 que estará atendendo o artigo 19 da Resolução CMN 5.272/2025.

8.4 – ENQUADRAMENTO DO GESTOR

GESTOR	Banco Bradesco S.A.		
PATRIMÔNIO GERIDO PELA GESTORA	R\$		824.668.492.978,97
LIMITE PERMITIDO DE APLICAÇÃO PELO ART. 20 DA RESOLUÇÃO CMN 5.272/2025	5,00%	R\$	41.233.424.648,95
VALOR APLICADO PELO GUARAÍ-PREV NESTE GESTOR	0,001%	R\$	8.292.740,61
MARGEM PARA ATINGIR O LIMITE MÁXIMO DA RESOLUÇÃO CMN 5.272/2025	4,999%	R\$	41.225.131.908,34

Caso ocorra a aplicação no Fundo BRADESCO PARANOÁ FIF - CI RF - RESP LIM, o RPPS pode aplicar até R\$ 41.225.131.908,34, que estará mantendo o enquadramento por Administrador e/ou Gestor, conforme o artigo 20 da Resolução CMN 5.272/2025.

8.5 – CLASSIFICAÇÃO PRUDENCIAL DO ADMINISTRADOR/GESTOR

Conforme o **artigo 21, § 2º, inciso I da Resolução CMN 5.272/2025**, as aplicações financeiras deverão ser realizadas apenas nos Fundos de Investimento, cujo **Administrador ou Gestor seja Instituição classificada pelo Banco Central como S1 ou S2**. Além disso, nos termos do **art. 21, § 8º**, admite-se, ainda, que o administrador ou o gestor do Fundo de investimento integre o mesmo conglomerado prudencial da instituição financeira.

Conforme o **artigo 21, § 10º, da Resolução CMN 5.272/2025**, os RPPS só poderão realizar operações de aplicação em Fundos de Investimentos de forma direta por meio de **instituições financeiras classificadas como S1 ou S2**, sem prepostos (**sem a intermediação através de Distribuidores Independentes e/ou Agentes Autônomos**).

CLASSIFICAÇÃO PRUDENCIAL DAS INSTITUIÇÕES CONFORME O BACEN

ADMINISTRADOR DO FUNDO	BANCO BRADESCO S.A.	S1
GESTOR DO FUNDO	BANCO BRADESCO S.A.	S1
DISTRIBUIDOR DO FUNDO	BANCO BRADESCO S.A.	S1

Nesse caso, o administrador/gestor do Fundo está atendendo ao **artigo 21, § 2º, inciso I** e ao **§ 10º** Resolução CMN 5.272/2025.

9 – CONCLUSÃO

Conforme o Regulamento do Fundo BRADESCO PARANOÁ FIF - CI RF - RESP LIM, a proposta é buscar o desempenho do índice CDI, que é atrelado a Taxa Selic. Atualmente a Selic se encontra em 14,50% a.a., e, segundo o Boletim FOCUS do Banco Central, a projeção é a Selic finalizar 2026 em 13% a.a..

Fundos atrelados ao índice DI, possuem comportamento conservador, uma vez que são Fundos que raramente rentabilizam negativo, mas, não apresentam ganhos expressivos à médio e longo prazo. São indicados para investimento de recursos para obrigações de curto prazo como: O pagamento de Despesas Administrativas e Folha de Benefícios Previdenciários para os próximos 12 meses. Mas, em períodos de taxa de juros alta é uma excelente opção de investimento, já que irão oferecer um alto retorno, sem oferecer risco de mercado.

Para evitar o risco de qualquer movimentação abrupta da carteira extrapolar os limites da Resolução CMN, recomendamos que, caso o GUARÁÍ-PREV decida aportar recursos no Fundo BRADESCO PARANOÁ FIF - CI RF - RESP LIM, que sua aplicação represente no máximo 10,00% do Patrimônio Líquido do GUARÁÍ-PREV, o equivalente a R\$ 5.756.169,24. Salientamos que esse Fundo exige uma aplicação mínima inicial de R\$ 1.000.000,00 milhão de reais.

As recomendações e as análises efetuadas seguem as disposições estabelecidas na **Resolução CMN 5.272/2025**, tendo presente as condições de segurança, proteção, prudência financeira, rentabilidade, solvência, liquidez, motivação, adequação as obrigações previdenciárias e transparência.

Atenciosamente.

IGOR
FRANCA
GARCIA:01
347557660

Assinado de forma digital
por IGOR FRANCA
GARCIA:01347557660
DN: c=BR, o=ICP-Brasil,
ou=AC SOLUTI Multipla v5,
ou=31420669000166,
ou=Presencial,
ou=Certificado PF A3,
cn=IGOR FRANCA
GARCIA:01347557660
Dados: 2026.05.04 16:03:03
-04'00'



Igor França Garcia
Atuário MIBA/RJ 1.659

Certificação de Especialista em Investimento - CEA
Consultor de Investimentos credenciado pela CVM

ORIENTAÇÃO DE INVESTIMENTOS 012/2026**04/05/2026****REGIME PRÓPRIO DE PREVIDÊNCIA SOCIAL DO MUNICÍPIO DE
GUARAÍ - TO / GUARAÍ-PREV****Prezado(a) Presidente, Sr.(a) Maria Aparecida Dos Santos Sobrinho;**

Atendendo à vossa solicitação de realocação da Taxa Administrativa do **GUARAÍ-PREV** cujo valor previsto é de **R\$ 1.326.000,00**, sendo da Conta Corrente **Ag:4481 Cc:000575267764-1** a ser transferido para a Conta Administrativa **Ag:0911 Cc:68512-5**, segue nossa orientação:

ORIENTAÇÃO DE MOVIMENTAÇÃO**

Qdt.	Conta Corrente	RESGATAR DO(S) FUNDO(S)	VALOR (R\$)
1	575267764-1	CAIXA BRASIL IRF-M 1 TP FIF RF – RESP LIM (CNPJ: 10.740.670/0001-06)	R\$ 1.326.000,00
TOTAL RESGATADO			R\$ 1.326.000,00

Qdt.	Conta Corrente	TRANSFERIR PARA O(S) FUNDO(S)	VALOR (R\$)
1	68512-5	SICREDI - FIF CIC INSTITUCIONAL RF IMA - B LP – RESP LIM (CNPJ: 11.087.118/0001-15) (1)	R\$ 1.326.000,00
TOTAL DE APLICAÇÃO			R\$ 1.326.000,00

**Os valores apresentados levam como referência a posição dos investimentos em março/2026.


(1) Devido a ser um novo Fundo de Investimento na carteira do GUARAÍ-PREV, antes da aplicação, é necessário a prévia aprovação do credenciamento pelo Conselho Deliberativo.

Qualquer dúvida, estamos à disposição.



IGOR
FRANCA
GARCIA:01
34755766
0

Assinado de forma digital
por IGOR FRANCA
GARCIA:01347557660
DN: c=BR, o=ICP-Brasil,
ou=AC SOLUTI Multipla v5,
ou=31420669000166,
ou=Presencial,
ou=Certificado PF A3,
cn=IGOR FRANCA
GARCIA:01347557660
Dados: 2026.05.04
11:08:43 -04'00'



Igor França Garcia
Atuário MIBA/RJ 1.659
Certificação de Especialista em Investimento - CEA
Consultor de Investimentos credenciado pela CVM

(63)3602-1493 / (63)3602-2504 - economico@selfassessoria.com.br

Av. Castelo Branco - 1555 2º Andar, Centro - Cep: 77600-000 - Paraíso do Tocantins-TO

ORIENTAÇÃO DE INVESTIMENTOS 013/2026**04/05/2026****REGIME PRÓPRIO DE PREVIDÊNCIA SOCIAL DO MUNICÍPIO DE
GUARAÍ - TO / GUARAÍ-PREV****Prezado(a) Presidente, Sr.(a) Maria Aparecida Dos Santos Sobrinho;**

Atendendo à vossa solicitação para aplicar o valor de **R\$ 1.208,000,00 de reais**, referente ao saldo disponível em Conta Corrente Caixa Econômica Federal: 575.267.763-3, para ser aplicado em Fundos de Investimentos oferecido pelo Banco Bradesco do **GUARAÍ-PREV**, segue nossa orientação:

Na reunião realizada no dia 29/04/2026, o COPOM decidiu reduzir para 14,50% a.a. a Taxa Selic, iniciando assim o ciclo de flexibilização monetária. Segundo o Boletim FOCUS do Banco Central, a projeção é a Taxa Selic finalizar 2026 em 13%. Nesse caso, com a Taxa Selic ainda em patamar elevado, convém os investidores continuarem elevando o percentual aplicado em índices Conservadores (DI e IRF-M 1).

ORIENTAÇÃO DE MOVIMENTAÇÃO*

	Conta Corrente	APLICAR NO(S) FUNDO(S)	PRAZO PARA APLICAÇÃO	VALOR (R\$)
1	-	BRADESCO PARANOÁ FIF - CI RF - RESP LIM (CNPJ: 63.637.997/0001-05)	D+0 (No mesmo dia da solicitação)	1.208,000,00
TOTAL DE APLICAÇÃO				1.208,000,00

*Os valores apresentados levam como referência a posição dos investimentos em março/2026.

Qualquer dúvida, estamos à disposição.

IGOR
FRANCA
GARCIA:0
13475576
60

Assinado de forma digital por IGOR
FRANCA GARCIA:01347557660
DN: c=BR, o=ICP-Brasil, ou=AC
SOLUTI Multipla v5,
ou=31420669000166,
ou=Presencial, ou=Certificado PF A3,
cn=IGOR-FRANCA
GARCIA:01347557660
Dados: 2026.05.04 15:56:17 -04'00'


Igor Franca Garcia
Atuário MIBA/RJ 1.659

Certificação de Especialista em Investimento - CEA
Consultor de Investimentos credenciado pela CVM

